

**KWARTALNIK**

**WESOŁE**

**PRZEDSZKOLE**

**Numer 65/2024**



**Przedszkole z Oddziałami Integracyjnymi  
w Kwidzynie**

*Niech świąteczny czas przyniesie  
radość, miłość, uśmiechy  
przy rodzinnym stole  
oraz wytchnienie  
od codziennych trosk,*

*Niech przyniesie  
wiarę i nadzieję na lepsze jutro,  
a także pokój i ukojenie.  
Wspaniałych, zdrowych  
Świąt Wielkanocnych*

*Życzy Dyrekcja oraz pracownicy  
Przedszkola z Oddziałami  
Integracyjnymi w Kwidzynie*



# Ogłoszenia

**DRODZY RODZICE!!!**



Serdecznie witamy czytelników „*Wesołego przedszkola*” .  
Oddajemy do Waszych rąk kolejny numer naszej gazetki. Nareszcie wiosna!  
Nie tylko kalendarzowa, ale prawdziwa - ciepła, słoneczna. Tak długo na nią  
czekaliśmy i dorośli i dzieci.

Wraz z pierwszymi promieniami wiosennego słońca życzymy Państwu dużej  
dawki energii, nowych sił i chęci do działania oraz wiele wytrwałości i  
mądrości w wychowywaniu swoich pociech.

**Uwaga!! 📣📣**

**Drodzy przyjaciele naszego przedszkola !**

Nasz Facebook przestaje działać - strona nie  
będzie już aktywna.

Ale mamy dla Was dobrą wiadomość - zmieniamy się na lepsze!

Od teraz będziemy dostępni na nowym Fanpage otwartym dla  
każdego kto tylko ma ochotę  
obserwować nasze działania 😊!

Prosimy o jak większą liczbę polubień 😊!

Obserwujcie nas i koniecznie obejrzyjcie  
nasz nowy filmik promocyjny 📺.

Pozdrawiamy ❤️

<https://www.facebook.com/profile.php/?id=61557099301546...>



Trwa rekrutacja do naszego przedszkola 😊!  
Mamy jeszcze wolne miejsca  
do najmłodszej grupy 🐣🐣!  
Zapraszamy do nas



Od dnia 12.02.24  
do dnia 06.05.24  
**RUSZAJĄ ZAPISY**  
do  
**Przedszkola z Oddziałami  
Integracyjnymi w Kwidzynie**

ul. Kościuszki 31  
82-500 Kwidzyn  
tel: 55 279 32 35

### Dlaczego warto wybrać nasze przedszkole?

- szeroka oferta zajęć dodatkowych : zajęcia kulinarne, kodowanie i programowanie, zajęcia szachowe, elementy języka migowego i wiele innych,
- zajęcia specjalistyczne dla dzieci z niepełnosprawnościami : hipoterapia, dogoterapia, integracja sensoryczna, terapia logopedyczna, zajęcia terapeutyczno- rewalidacyjne, zajęcia z psychologiem i rehabilitantem,
- zajęcia prowadzone z wykorzystaniem nowoczesnych technologii w tym monitorów edukacyjnych, tabletek, robotów,
- kameralne grupy,
- jasne, przestronne sale dla dzieci ,
- bezpieczne przedszkole po generalnym remoncie i z nowym placem zabaw,
- niskie opłaty za pobyt dziecka w przedszkolu.



## UWAGA WAŻNE!!!

PRZYPOMINAMY, że do przedszkola może uczęszczać  
tylko i wyłącznie dziecko zdrowe.

Zgodnie z wytycznymi Głównego Inspektora Sanitarnego, jeśli dziecko przejawia objawy choroby należy wezwać Rodziców, by je odebrali z przedszkola.

W przypadku zauważenia przez nauczycieli objawów chorobowych u dziecka będziecie Państwo zobligowani do natychmiastowej reakcji i odebrania go z przedszkola.

Prosimy o bezwzględne przestrzeganie Procedur i Regulaminów, z którymi zapoznaliście się Państwo na początku roku szkolnego !



## KLUB MLECZAKA.

W roku szkolnym 2023/2024 nasze przedszkole bierze udział w Ogólnopolskim Programie Edukacji Zdrowotnej dla przedszkolaków. Do zrealizowania są trzy scenariusze: "Myjemy ząbki z Mleczkiem"; "Idziemy na przegląd zębów z Krokodylem Aleksandrem"; "Zdrowo jemy z Lisicą Karoliną". Trzeci scenariusz przed nami do zrealizowania w miesiącach: marzec-kwiecień.



Grupa MALINKI wzięła udział w konkursie im. Zofii Cieślakowskiej "Z niczego coś fajnego" organizowanym przez Szkołę Podstawową nr 6 z Oddziałami Integracyjnymi w Kwidzynie. Przedmiotem konkursu było wykonanie grupowej przestrzennej pracy plastyczno-technicznej pod hasłem "Witajcie w naszej bajce". Jest nam miło poinformować, że zajęliśmy zaszczytne miejsce 🏆

### **Zapraszamy Państwa do współredagowania naszej gazetki.**

Jeśli przeczytaliście właśnie jakąś ciekawą książkę o wychowaniu lub trafiła w Wasze ręce interesująca książeczka dla dzieci i chcielibyście podzielić się tym z innymi - napiszcie do nas krótką recenzję.

Jeśli w życiu Waszego dziecka miało miejsce jakieś wesołe czy pouczające wydarzenie i chcielibyście, aby inni dowiedzieli się o tym - napiszcie do nas.

Jeśli macie jakieś problemy czy doświadczenia w wychowaniu swojego dziecka i chcecie podzielić się tym z innymi - napiszcie do nas.

Czekamy na Państwa sugestie, artykuły, felietony, ale także wiersze lub opowiadania. Nie chowajcie Waszej twórczości do szuflady ©

Serdecznie zapraszamy do współpracy.

Redakcja:  
Przedszkole z Oddziałami  
Integracyjnymi w Kwidzynie  
Opiekun gazetki: M. Chmielecka  
Redaktor: E. Zawadzka – Stippa, Dorota Jankowsk



# Nasze kalendarium



## To już było...

15.IX.2023 – „Dzień kropki”

20.IX.2023 – „Dzień Przedszkolaka”

23.IX.2023- „Sprzątanie świata”

30.IX. 2023- „Dzień Chłopaka”

06.X. – 14.XI - Akcja „Październik miesiącem dobroci dla zwierząt”

12.X.2021- Bajka w przedszkolu „Pracownia snów”

20.X.2023- „Dzień sałatkowy”

20.X. 2023- „Dzień Poczty Polskiej”

29.X.2023- „Bal dyniowy”

30.X. 2023- Udział w akcji „Szkoła pamięta”

06.XI.2023 – Dzień Postaci z Bajek”

10.XI.2023 – Udział w akcji „Szkoła do hymnu”

25.XI.2023- Dzień Pluszowego Misia

06.XII.2023- Mikołajki



## Ponadto .....

Od **października** dzieci z grup starszych w ramach współpracy z Biblioteką Miejsko – Powiatową uczestniczą w zajęciach w Multicentrum. Świat techniki i nauki to wspaniała przygoda dla najmłodszych.



## GRUDZIEN

W miesiącu grudniu najważniejsze dla nas było długo oczekiwane spotkanie z Mikołajem. Przez cały rok staraliśmy się być grzeczni, aby Mikołaj obdarował nas wymarzonymi prezentami. Nasze starania okazały się skuteczne, Mikołaj odwiedził nas w przedszkolu, każdego z nas obdarował prezentem. Zaprosiliśmy Mikołaja na zabawę do sali gimnastycznej. Były konkursy, tańce, bawiliśmy się wspaniale. Grudzień to miesiąc oczekiwania na Święta Bożego Narodzenia. Grupy przez cały miesiąc przygotowywała się do tego święta. Dekorowaliśmy salę, uczyliśmy się kolęd. Odbyły się grupowe wigilie.

## STYCZEŃ

W styczniu szczególnie pamiętaliśmy o naszych Babciach i Dziadkach. Przygotowaliśmy przedstawienie, prezenty i zaprosiliśmy ukochane Babcie i Dziadków na przedstawienie i słodką chwilę. Rodzice przygotowali poczęstunek. Podczas uroczystości prezentowaliśmy wierszyki, piosenki. Nasi goście byli bardzo wzruszeni i szczęśliwi, niejednej babci i niejednemu dziadkowi zakręciła się łezka w oku.

W naszym przedszkolu nie mogło się obejść bez Balu Karnawałowego. Nasi rodzice postarali się zorganizować nam piękne stroje. Bawiliśmy się przy muzyce. Były tańce, zabawy, konkursy. Ten dzień pełen szaleństw uwieczniliśmy na zdjęciach.

## MARZEC

Marzec to miesiąc, w którym żegnamy zimę i witamy wiosnę. Przygotowaliśmy się do tego dnia ucząc się piosenek, dekorując przedszkole. Dwudziestego pierwszego marca powitaliśmy wiosnę.

***To będzie.....***

### ***Festiwal Piosenki Dziecięcej dnia 13 kwietnia***

*Nasze przedszkole wystąpi z piosenką „Laleczka z saskiej porcelany” - śpiew Kornelia Bogusławska z grupy malinowej, układ taneczny: Iga, Zosia, Marcelina, Marika Weronika z grupy truskawkowej*

*Przygotowanie: M. Dzika, I Czarnik, M. Kamińska. D. Dmitrzak, K. Majda*





# Sylwetka pracownika

**KATARZYNA**

**MAJDA**



W Przedszkolu z Oddziałami Integracyjnymi w Kwidzynie pracuje od września 2022 roku. **W latach** 2022-2023 Nauczyciel Wychowania Przedszkolnego, od 2023 Nauczyciel Współorganizujący Kształcenie Integracyjne

**ZNAK ZODIAKU:** Bliźnięta

## HOBBY

W wolnym czasie uwielbiam czytać książki. Najczęstsze wybory to powieści kryminalne i psychologiczne oraz z literatury naukowej książki psychologiczne. Kolejnym moim hobby jest wykonywanie zdjęć, dzięki którym mogę wyrażać swoją kreatywność ukazując piękno otaczającej nas natury.

## W SWOJEJ PRACY CENIĘ:

życzliwość, wzajemny szacunek, tolerancję, poczucie humoru oraz uśmiech dziecka.

## WSKAZÓWKI I PORADY DLA RODZICÓW:

Drodzy rodzice! Uczcie swoje dzieci samodzielności, ale i proszenia o pomoc, pomagajcie i wspierajcie, ale nie wyręczajcie. Spędzajcie jak najczęściej wspólnie czas rozwijając kreatywność dzieci oraz czytając im książki. Rozmawiajcie z dziećmi, przytulajcie je i mówcie im jak najczęściej: *kocham*. Sposób, w jaki mówimy, co mówimy do małych dzieci ma ogromny wpływ na ich dorosłość!

**WSKAZÓWKI I PORADY DLA DZIECI:** Drogie dzieci: uczcie nieustannie, nas dorosłych, codziennego zachwytu nad pięknem świata oraz miłości do drugiego człowieka oraz zwierząt, jak i szczerości i umiejętności rozmawiania. Nigdy nie pozbywajcie się w sobie dziecięcej radości!




# KĄCIK DLA RODZICÓW

## JAK NAUCZYĆ DZIECKO WIĄZAĆ BUTY?

Nauczenie wiązania butów na sznurówki jest ciężkim zadaniem, które dzieci powinny opanować w wieku 5 czy 6 roku życia. Może to być jednak bardzo frustrujące zadanie; dzieci mogą szybko stracić zainteresowanie jeśli poczują, że zadanie to jest zbyt trudne, albo mogą nauczyć się tego w ciągu jednego dnia, a zapomnieć całkowicie następnego.

Poniżej przedstawiamy wskazówki, które sprawią, że nauka wiązania butów będzie nieco łatwiejsza. Każde dziecko uczy się inaczej, więc wypróbuj kilka metod i sprawdź, która sprawdza się najlepiej dla Twojego dziecka.

### *Uszy króliczka*



Metoda zajęczych uszu, polega na tym, aby dziecko złożyło sznurówki na wzór zajęczych uszu. Na początku, musi zabezpieczyć węzeł, który będzie główką zajęczka. Następnie niech zrobi królicze uszy, potem je skrzyżuje i jedno z uszu przełoży przez dziurkę, która powstaje. Najlepiej jeśli siądziesz za dzieckiem z tyłu, ponieważ jeśli będziesz siedzieć naprzeciwko, będzie widzieć swoje lustrzane odbicie.

### *Dwukolorowe sznurówki*


Jest to świetna wskazówka, która naprawdę pomoże w nauce wiązania butów. Weź dwie sznurówki w różnych kolorach i każdą przetnij po środku. Następnie zszyj razem tak, aby powstały sznurówki dwukolorowe. Używanie dwukolorowych sznurówek do nauki wiązania może bardzo pomóc dziecku, które ma problem z odróżnieniem lewej strony od prawej. Możesz używać kolorowych sznurówek w każdej technice uczenia wiązania butów.

### ***Kartonowe buty***

Weź kartonowe pudełko i wytnij z niego dużego bucika. Niech Twoje dziecko je udekoruje tak jak chce. Za pomocą dziurkacza niech zrobi dziurki na sznurowadła. Do sznurowania użyj dwukolorowych sznurówek zamiast zwykłych. Niektóre dzieci łatwiej się uczą podczas zabawy z kartonowym butem.

### ***Wiewiórka i drzewo***

Jest to metoda, która wykorzystuje zabawę i ruchy, które pomagają dzieciom zrozumieć i zapamiętać podstawowe kroki jak zawiązać sznurowadła. Powiedz dziecku, aby utworzyło „korzenie drzewa” poprzez zrobienie supełka. Zrób drzewko z długiej cienkiej pętelki; trzymaj pętelkę w prawej ręce dziecka. Jego lewą ręką trzymaj sznurówkę i powiedz mu, że wiewiórka biegnie wokół drzewa i skacze do dziury pod drzewem i wychodzi z drugiej strony (będzie ono musiało zmienić ręce w tym miejscu, co może być trudne dla niektórych dzieci). Wielu rodziców woli ten trik, ponieważ uczy dziecko wiązania butów metodą jednej pętelki.



### ***Nauka wiązania z książkami i zabawkami***

Jeśli chcesz nauczyć dziecko wiązania sznurowadeł poprzez zabawę, rozważ zakupienie zabawek i książek, które pomogą mu w samodzielnej nauce. Jest to szczególnie dobra metoda dla dzieci, które uczą się szybciej poprzez interakcję z zabawkami.

## Podczas nauki wiązania butów może pomóc ci ten wierszyk

- 1. Były sobie dwie myszki Miki i Piki.  
Miały długie ogonki**  
(dziecko trzyma oba sznurowadła)
- 2. Zamieniły się miejscami**  
(dziecko krzyżuje sznurówki)
- 3. Jedna myszka weszła do norki**  
(wkładamy jeden koniec sznurowadła w utworzone oczko)
- 4. Druga ją zamknęła**  
(zaciskamy supeł)
- 5. Jedna wystawiła uszko**  
(robimy z jednego końca sznurowadła małe uszko)
- 6. Druga ją okrążyła i wystawiła i wystawiła swoje**  
(dziecko owija sznurówkę dookoła uszka i przez otwór wypycha drugie sznurowadło)
- 7. Przyszedł kot, złapał myszki za uszy i wyciągnął z norki**  
9łapiemy palcami obu rąk za oba uszka i zaciskamy oba sznurowadła.



# KĄCIK KULINARNY

*Znamy wszyscy misia w czerwonym kubraczku.  
Jego ulubionym „małym co nie co” jest miodek,  
przez który to często wpada w zatargi z pszczołkami.  
Wyjściu z opresji pomaga mu jego najlepszy przyjaciel Prosi*



## Wielkanocny mazurek

1) Przygotuj:

- ✓ stolnicę
- ✓ sito do przesiewania mąki
- ✓ nóż do wyrabiania ciasta
- ✓ foremki do pieczenia mazurków
- ✓ 1,5 szklanki mąki pszennej
- ✓ 1 dużą łyżkę cukru pudru
- ✓ 3 żółtka
- ✓ 2/3 kostki masła (z lodówki)
- ✓ 1 małą łyżeczkę soli



- 2) Mąkę przesiej przez sito, dodaj sól i cukier.
- 3) Dadaj masło i połącz je z mąką i cukrem przy pomocy noża. Po prostu posiekaj masło z mąką. Dadaj żółtka i mieszaj dalej te składniki nożem.
- 4) Teraz już możesz zagnieść ciasto rękami. Zrób to jak najszybciej, żeby ciasto nie zdążyło się rozgrzać. Gotową kulę ciasta owiń folią i włóż do lodówki na co najmniej pół godziny.
- 5) Ciasto wyjmij z lodówki, rozwałkuj. Wyklej nim foremki wcześniej posmarowane masłem. Teraz poproś mamę albo tatę o upieczenie twoich spodów pod mazurki, a sam/a przygotuj wspaniałą masę cytrynowo-orzechową.
- 6) Przygotuj: makutrę (specjalną glinianą miskę do ucierania) oraz pałkę do ucierania (lub mikser). Z dwóch jajek, soku z cytryny, kostki masła (ciepłego), szklanki cukru pudru i miseczki posiekanych orzechów utrzyj masę.
- 7) Nałóż masę na upieczone spody i ozdabiaj migdałami, orzechami, śliwkami, czym tylko chcesz! Smacznego!!!

## „ Pomarańczowa babka”

**Składniki :** 0,5 kg mąki, 150 ml mleka, 15 dag cukru, 6 żółtek, 4 dag drożdży, 10 dag masła, skórka startej cytryny, cukier waniliowy, aromat pomarańczowy, 1 słoik dżemu pomarańczowego

### Wykonanie:

Drożdże rozetrzeć z łyżką cukru, zalać ciepłym mlekiem. Wsypać łyżkę mąki, wymieszać, wstawić w ciepłe miejsce, aż do podwojenia objętości.

Żółtka utrzeć z pozostałym cukrem. Dodać do drożdży, wsypać resztę mąki i wymieszać. Dodać startą skórkę z cytryny, cukier waniliowy i aromat, wyrabiać, aż pojawią się pęcherzyki powietrza. Stopniowo wlewać stopione masło, wyrobić.

Ciasto wyłożyć na stolnicę, rozwałkować prostokątny placek. Posmarować go dżemem, zawinąć w rulon. Włożyć do natłuszczonej i posypanej mąką wysokiej formy /z kominkiem/, odstawić na godzinę.

Piec 10 min. w temp. 200°C, a następnie ok.40-50 min. w temp. 180°C. Wystudzoną babkę posypać cukrem pudrem.



# Kącik poetycki

22 KWIETNIA – ŚWIĘTO ZIEMI

Nie warto mieszkać na Marsie,  
nie warto mieszkać na Venus.  
Na Ziemi jest życie ciekawsze,  
powtarzam to każdemu .

Bo Ziemia to wyspa , to wyspa zielona,  
wśród innych dalekich planet.  
To dom dla ludzi, dla ludzi i zwierząt,  
więc musi być bardzo zadbany.

Chcę poznać życie delfinów  
i wiedzieć co piszczy w trawie.  
Zachwycać się lotem motyla  
i z kotem móc się bawić.

Posadźmy kwiatów tysiące.  
Posadźmy krzewy i drzewa,  
niech z nieba uśmiecha się słońce,  
pozwólmy ptakom śpiewać.



Dzień Ziemi obchodzony jest 22 kwietnia. Każdy z nas jest mieszkańcem tej planety dlatego każdy z nas powinien czuć się odpowiedzialny za jej stan. Nasze życie jest od niej uzależnione. Ziemia nas żywi oraz stanowi istotę naszej egzystencji - naszej i naszych dzieci. Z tego powodu musimy o nią dbać, nie tylko 22 kwietnia, ale w każdy dzień.

Zasadź drzewo (może być krzak). Możesz to zrobić w dowolnym miejscu, jednak najlepiej aby zasadzić drzewo blisko miejsca w którym mieszkasz. Dzięki temu będziesz mógł obserwować jego wzrost. Jeśli mieszkasz w mieście to możesz posadzić je gdzieś na swoim osiedlu (jeśli chcesz posadzić coś pod blokiem wybierz krzak. Jak wyrośnie to nie będzie zasłaniać okien sąsiadom).

Drzewa filtrują powietrze którym oddychamy poprzez pochłanianie z atmosfery szkodliwych dla nas substancji i dwutlenku węgla w procesie fotosyntezy w zamian dając nam czysty tlen. Oprócz tego chronią klimat i ochraniają glebę przed erozją wietrzną i wodną.

Zbierz makulaturę. Z pewnością masz jej mnóstwo w domu - stare gazety, papiery, kartonowe pudełka, ulotki, gazetki reklamowe. Uzbieraną makulaturę oddaj do punktu skupu. Dużo pieniędzy na tym nie zarobisz - około 40 gr za 2kg makulatury jednak dzięki temu uratujesz drzewa.

Makulatura zostanie przetworzona na nowy papier. Tona papieru oznacza wycięcie aż 17 dorosłych drzew! Oprócz tego, że dzięki makulaturze uratujesz drzewa, przyczynisz się do obniżenia zanieczyszczenia powietrza przez papiernię, do zmniejszenia skażenia wody w procesie produkcyjnym papieru oraz do ograniczenia zużycia wody potrzebnej w jego produkcji. Dużo tego, prawda?



# Kącik dla dzieci



## Wiosna

*Dni stają się dłuższe, słońce mocniej przygrzewa, zbliża się wiosna. Świadczą też o tym pierwsze śpiewy ptaków, odzywających się jeszcze niepełnym głosem w słoneczne dni. To ptaki, które spędziły u nas zimę i czekają na stosowną chwilę, żeby wkroczyć w pełną wiosnę. A jednocześnie zaczyna się wielki powrót ptasiej braci z zimowisk i wyścig o to, kto zajmie najlepsze miejsca na gniazda i wychowanie młodych. Kogo możemy się wkrótce spodziewać, które ptaki będą pierwsze, a które zawitają do nas jako ostatnie? Obserwujcie pilnie otoczenie, patrzcie w niebo, nasłuchujcie głosów!*

### Ptasie zwiastuny wiosny.

*Ptaki wracają z zimowisk według stałego kalendarza powrotów. Człowiek obserwuje te przyloty już od wielu, wielu lat, bo powracające ptaki to zapowiedź wiosennych zmian, cieszących także nas.*

*„Święta Agnieszka wypuszcza skowronka z mieszka” – mówi przysłowie ludowe. I rzeczywiście to jeden z najwcześniej przylatujących do nas ptaków. Przyloty skowronka zaczynają się już od połowy lutego. Skowronek jest małym ptakiem, żyjącym wśród pól i łąk. Nie wszyscy mają możliwość zauważyć jego powrót. Ale na pewno wszyscy znają*



*jego śpiew, który słyhać w pełni sezonu - wibrujący, wznoszący się nad polem wraz ze zrywającym się w górę ptakiem.*

*Żuraw przylatuje do nas na przełomie lutego i marca. Jest ptakiem o prawdziwie królewskim wyglądzie! Porusza się wręcz majestatycznie. W locie żurawie bywają mylone z bocianami. Ale uwaga – można nie dać się zmylić – żurawie lecą w skupieniach, które nazywamy kłuczem. Jeśli słyszymy, że ktoś widział kłucz lecących bocianów, możemy sądzić, że były to żurawie – bociany nigdy nie tworzą kłuczów. Jeśli przy tym lecące ptaki odzywają się charakterystycznym, trąbiącym głosem (kłangor), prawdopodobieństwo zamienia się w pewność.*

*Nieco później, bo od drugiej połowy marca, wracają bociany. Nasza wieś jest mocno przywiązana do ich widoku, a wszędzie ptaki te są witane z radością. Gniazdo boćka na dachu domostwa miało przynosić szczęście, a i teraz gospodarze chętnie zakładają na dachu specjalne podstawy, żeby ułatwić mu założenie gniazda. Bociany zwykle wracają do zajmowanego od lat tego samego gniazda, ale jeśli coś przeszkodzi w powrocie ubiegłorocznemu towarzyszowi, w gnieździe pojawi się inny. Para wita się w gnieździe kłękotem – czyli szybkim „kłapaniem” dzioba. Wszyscy znamy ten dźwięk,*



## Wiosenne zabawy dla dzieci

*Początek wiosny to dobry czas na zabawy ruchowe z dzieckiem na świeżym powietrzu. Jednak co robić na dworze gdy piasek w piaskownicy jest jeszcze twardy, a na huśtawkę za zimno?*

*Propozycje na wiosenne zabawy dla dzieci.*

*Gdy robi się coraz cieplej, zabawy ruchowe na dworze to najlepsza forma spędzania wolnego czasu z dziećmi. Jazda na rowerze, hulajnodze bądź rolkach czy gra w piłkę pozytywnie wpłynie nie tylko na zdrowie, ale i samopoczucie naszych pociech. Na spacery ubieraj dziecko na cebulkę, tak aby w trakcie zabawy można było z niego zdjąć kolejne warstwy. Maluch uniknie w ten sposób przegrzania, przewiania, a w konsekwencji przeziębienia.*

### Gry i zabawy w lesie

*Fantastyczną zabawą jest wspólne szukanie pierwszych oznak wiosny i tropienie śladów. Zabierz dziecko do lasu bądź parku i pobawcie się w detektywa. Zabawa polega na szukaniu przebiśniegów, krususów, pierwszych pączków na gałązkach czy kiełkujących roślin. Taką formą spędzania czasu z dzieckiem może być także doskonała lekcja o środowisku. Z kolei jeśli dysponujesz ogrodem albo działką zaangażuj malucha w wiosenne porządki. Grabienie liści, zbieranie suchych gałązek, to świetna zabawa dla każdego dziecka.*

### Wiosenne porządki

*Wiosenne porządki są potrzebne nie tylko na podwórku ale także w domu. Kiedy zbliża się upragniona wiosna pozbywamy się niepotrzebnych rzeczy, myjemy okna, pierzemy dywany. Zaangażuj swoje dziecko we wspólne sprzątanie, a przekonasz się, że to może być wspaniała zabawa. Ważne aby rodzice wychodzili naprzeciw oczekiwaniom swoich podopiecznych i sami wymyślali jak aktywnie i na wesoło spędzić wspólny czas.*

### Zabawy ruchowe dla dzieci

*Obserwacja ptaków to także jedna z form na wiosenną zabawę z najmłodszymi. Kiedy świat budzi się do życia, nie tylko rośliny, ale także ptaki ukazują swoje oblicze. O tej porze roku słychać je bardzo wyraźnie. Atrakcją dla dzieci będzie podglądanie ptaków przez lornetkę a także spacer w poszukiwaniu ich gniazd. Maluchy lubią również naśladować dźwięki ptaków. A gdy zrobi się zimno, zaproponuj dziecku zabawę w udawanie latania. Chwila biegania po łące z jednoczesnym machaniem ramionami to nie tylko szybka i skuteczna rozgrzewka, ale też fantastyczna zabawa dla dzieci.*



**WIEM! ROZUMIEM! DZIAŁAM! UMIEM!**  
**CZYLI POMYSŁY Z GŁOWY MĄDREJ SOWY**

Matematyczne łamigłówki mądrej główki

$2+5$  ★ ★ ★ ★ ★ ★ ★

$4+3$  ☆ ☆ ☆ ☆ ☆ ☆ ☆

$6+1$  ☆ ☆ ☆ ☆ ☆ ☆ ☆

$3+3$  ☆ ☆ ☆ ☆ ☆ ☆

$2+4$  ☆ ☆ ☆ ☆ ☆ ☆

$1+5$  ☆ ☆ ☆ ☆ ☆ ☆



Dzieci grają na:

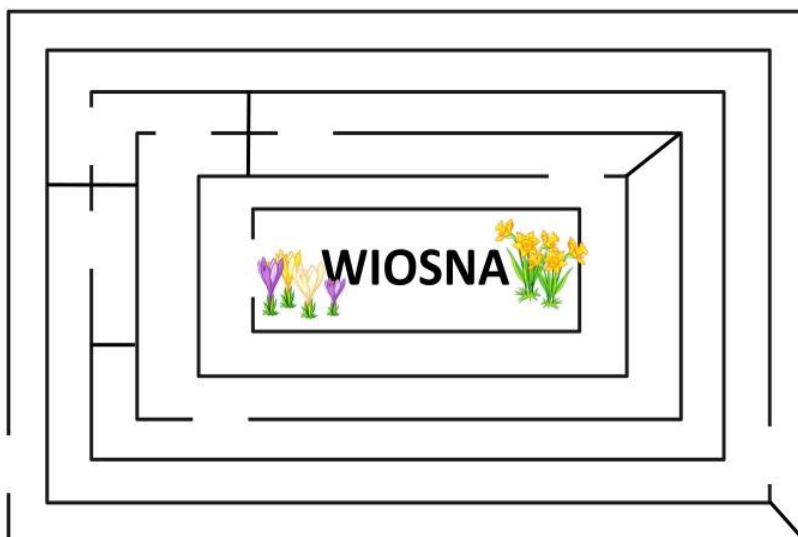


## Znajdź drogę do wiosny!

Razem na pewno znajdziemy drogę do wiosny!




START

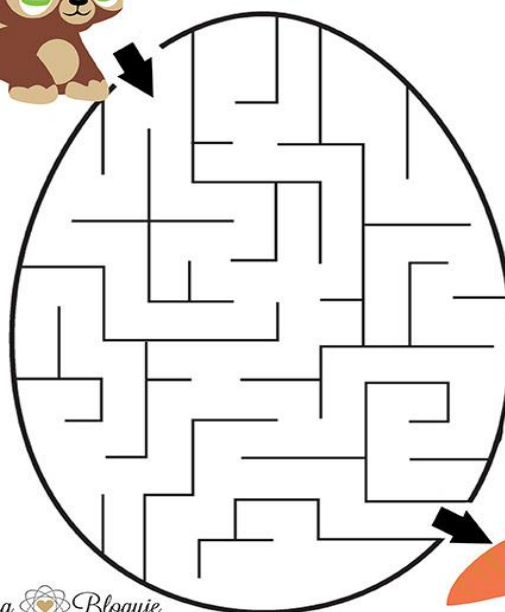


Połącz kropki

data: .....



Pomóż króliczkowi znaleźć marchewkę



## WIOSENNE ZAGADKI

Gdy się schowa za chmury, świat się staje ponury.  
A weselej na świecie, kiedy śmieje się z góry.

Jak się nazywa ta pora roku,  
Gdy się zielenić zaczyna wokół?  
Skowronek nad polem śpiewa,  
Kwiaty forsycji kwitną na drzewach.

Przysiadły na topoli, stare gniazdo poznały,  
dzieciom na powitanie  
o wiosnie klekotały.

**„MAŁE POGADUSZKI” - dokończ zdanie**

**Wiosna budzi.....**

Wyczarowuje kolorowe.....

**Wiosenna pogoda jest.....**

Spacerując wiosną można zobaczyć.....

**O wiosennym poranku słychać.....**


Wiosną rosną.....

Dzięki wiosnie....





## WIELKANOCNE PUZZLE DO WYCINANIA I UKŁADANIA.











Wytnij elementy a następnie ułóż i naklej na kolorową kartkę. Możesz pokolorować elementy pisanki, możesz to zrobić przed wycięciem lub już po połączeniu wszystkich puzzli.



Pokoloruj



➤ **Dorysuj przy każdej kurze tyle kolorowych pisanek, ile jest kropek.**

*Poczytaj swojemu dziecku...*  
**WKŁADKA DLA MAMY, BABCI, DZIADKA**

**„Niedzielne popołudnie- Wielkanoc”**

Babcia Anielka drzemała w swoim fotelu.. Cichutko grało radio.  
Narodziła się dla siebie kochała bardzo wnuków..., lecz przeżyte lata dawały się jej we znaki.

-Ale mi dobrze –pomyślała- tak cichutko.. Uśmiechnęła się do siebie i z przyjemnością zamknęła oczy. Naraz z hukiem otworzyły się drzwi do jej pokoju wielkim krzykiem... babciu, babciu... Do pokoju wkroczyły dzieci... jej wnuczkowie koledzy...

Babcia Anielka wyprostowała się w fotelu, ...co tu się dzieje łobuzy? -Zapytała.

Babciu, bo my w sprawie Wielkanocy.. Jest ona czy jej nie ma...

Jak to nie ma?- Jest przecież teraz... Ee nam nie o to chodzi... powiedział Kubuś.

My byliśmy w kościele.. Nawet z koszyczkiem po święconce... i Krzyś też i Wojtek,

...Ale... Tu Kubuś zamilkł..., Co się stało słoneczko?... Powiedz

Dziecko milczał odo rozmowy włączył się drugi wnuczek Kacperek ...

Widzisz babciu a ten Kamil z pod szóstki mówi ze Wielkanocy nie ma...

Nie ma? – Zdziwiła się babcia...

Tak mówi Kamil... ze jego tata twierdzi ze opowieści biblijne o Wielkanocy to są bajki wiara dla naiwnych... i nie rozumie jak można wierzyć... mówi ze boga też nie ma....

Poczekajcie chwileczkę... usiądźcie proszę....

Chłopcy przyniesie też coś do siedzenia do kolegów..

To prawda są tacy, co twierdza ze boga nie ma... ze to legenda czy bajka, że ludzie wymyślili imię boga.... Pomyślmy razem....

Ok. nie widać go, nie słychać, ... Lecz czy to wszystko.... Czy jest coś na świecie, co nie rozumiecie?

Jest zakrzyczały dzieci... Ja nie wiem Czemy są wiatry

A ja, czemu raz mi smutno raz dobrze, czemu czasem nie udaje mi się nic.... No dobrze

A czy tylko zło jest na świecie? E nie odezwał się ktoś z kącika..

Jest tyle fajnych rzeczy.. Słońce ciepło ze chce się grać w piłkę...

I trawa zielona a jaka piękna jak pachną bazie nad rzeką...

A jak piękne są góry... No właśnie, dlaczego to wszystko jest?

Wszyscy zamyślili się na chwile... ktoś to musiał stworzyć...

Wiec jak myślicie, kto?

Bóg padło nieśmiało... nie miłość – odpowiedział ktoś inny...

Bzdura z kąta odezwał się Kamil to energia.. Poczekajcie...





wymieniliście tyle nazw.. Tyle imion.. Bóg miłość energia... czy Wy to widzicie...  
Nie odpowiedzieli zgodnie, ale czujemy... To, co czujesz to wiara... nie ważne, jakie imię  
ma.. Ty wierzysz ....I wiecie, co?  
W wszyscy wierzycie w to samo ... w dobro.... Nie ważne jak sami nazwiecie ani jak nazwie  
mama czy tata, ...·Ale Wielkanoc – upierał się Kamil... Ci, co wierzą w biblijne opowiadania  
to myślą, że jest..  
A co nie wierzą ... Jej chyba nie ma. Pomyślmy razem— powiedziała babcia Anielka  
Wielkanocą nazwano noc, w którą Jezus wstał z martwy z grobu czy tak?  
Tak zakrzyczały dzieci..  
Nie on nie zmartwychwstał... odezwał się Kamil. On był w śpiączce, ...·Jeśli nawet Kamilku  
był w śpiączce- powiedziała babcia...  
Czy łatwo było mu się, wybudzić i wyjść z ciemnego grobu samemu?..  
Jeśli kogoś budzą ze śpiączki to w szpitalu za pomocą leków i lekarzy prawda?  
A on był sam – wiec czy to nie cud?  
No może zgodził się Kamil ... Pomyślał chwile... to było kiedyś, ale dziś nie ma  
Wielkanocy.. Te jajeczka, baranki, kurczątko... żenada  
No nie zupełnie powiedziała babcia..  
Popatrzcie... jajeczko, co jecie na śniadanko.. Trochę ciepła od kurki, co je wysiaduje... i co  
mamy?  
Była masa jajeczna.. A jest kurczaczek.. Tak samo trawka... uschła zwiędła przegniła a na  
wiosnę bujna i zielona...  
Jak powiedzieliście— Az pachnie?  
A dziecko.... To wiemy powiedział ktoś z kąta— ono jest z miłości..  
No właśnie- z miłości czegoś, co czujesz a nie widzisz.. Czy to nie magia ze powstaje  
człowiek?  
A co do tego ma baranek? – Dopytywał się Kamil. Pomyśl dziecko... powiedziała babcia..  
Baranek miękki ciepłutki łagodny...  
Możesz się przytulić, lecz czy widziałeś barana jak walczy rogami jak broni stada..  
On jest czujny, nie pozwoli skrzywdzić małe owieczki..  
Jaka jest w nim siła? –  
Babciu– Kacperek nieśmiało zaczął .... Ja myślę że ta siła to miłość, on kocha te maluszki  
owieczki....  
Popatrzcie w ciągu jednej nocy- z jajek mogą wylęgnąć się kurczątko.. Urodzić dziecko lub  
baranek... Czy to nie jest taka malutka Wielkanoc – noc miłości?  
Zamyślili się chłopcy... A może babciu nie trzeba tyle myśleć i zastanawiać się czy to  
legenda czy tak było. Tylko..... i zawiesili  
głos  
Tylko, co?- Dopytywała się babcia Anielka  
Kacperek dokończył..  
Nie patrzeć na świat tylko oczkami, ale i  
serduszkem...  
Brawo wnusiu! Jestem taka z ciebie dumna  
odpowiedziała babcia

